



Aussicht vom Grossen Mythen



Mythenhaus

Sehr dominant zeigt sich der Grosse Mythen von Schwyz her. Geradezu majestätisch thront er über dem Flecken Schwyz.

Der Weg führt von Schwyz über das Frauenkloster St. Josef im Loo (Klösterli) zum Mythenbad und zur Holzegg, die am Fusse des Grossen Mythen liegt. Hier beginnt der Einstieg in den Mythen-Bergweg und der Ort ist ideal für eine letzte Rast. (Feuerstelle, Restaurant Holzegg)

Der Aufstieg auf den Grossen Mythen ist relativ steil und sollte mit gutem Schuhwerk angegangen werden. Bei nasser Witterung ist Vorsicht geboten. Die rutschigen Steine können sehr gefährlich sein.

Der Aufstieg eröffnet einen wunderbaren Panoramablick. Auf dem Gipfel angekommen, vielleicht noch etwas erschöpft vom Aufstieg, werden alle Anstrengun-

gen vergessen sein. Ein atemberaubender Rundblick auf die Berggipfel der Alpen, den Talkessel von Schwyz, die Zentralschweizer Seen und die Weite des Mittellandes, lassen Sie staunen.

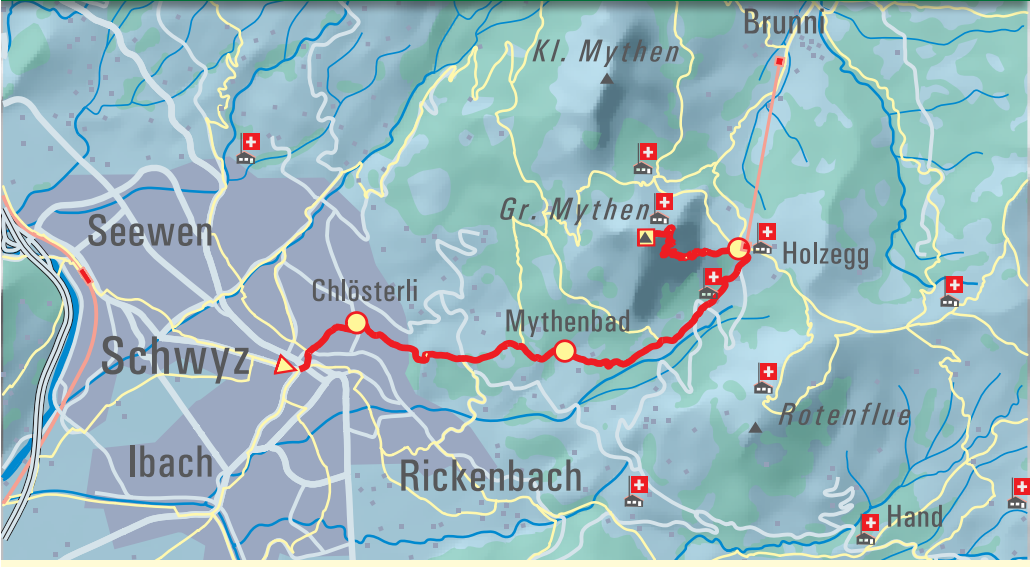
Zwischen April und November ist das Gipfelrestaurant bei schönem Wetter täglich offen (Fahne oben). Ein einmaliges Erlebnis ist der Sonnenaufgang auf dem Grossen Mythen.

Info Schwyz Tourismus









Infos:

*Gipfelrestaurant Mythen, www.grosser-mythen.ch
Tel. 079 768 71 90*

Restaurant Holzegg, www.holzegg.ch Tel. 041 811 12 34



Schwyz ▶ Grosser Mythen

○ Schwyz				4 h 05 min	
▼ Schwyz		0:00		6.2 km	
● Chlösterli	0:15	0:15		1405 m	
● Mythenbad	0:55	1:10		30 m	
● Holzegg	1:25	2:35		schwer	
■ Grosser Mythen	1:30	4:05		236 T Lachen	
○ Schwyz				Schwindelfrei	

Patronat:

